

06.10.2022

Lifestyle Innovation Award 2022/23 für glassdouché

Sonderauszeichnung für Design und Funktionalität der Leuchtserie HELENE

Der Lifestyle Innovation Award, verliehen vom LifeCare.Network, ist eine neue Kategorie des LifeCare.Network Consumer Awards. Das LifeCare.Network erforscht den nutzerorientierten Mehrwert von bzw. die Wettbewerbsvorteile durch Innovationen und innovative Weiterentwicklungen.

Konzipiert als Konsumentenpreis mit mehrstufigem Auswahlverfahren – Nominierung, Konsumentenbefragung, Auszeichnung – erfasst der Lifestyle Innovation Award die Bedürfnisse von Verbraucherinnen und Verbrauchern und fördert damit bedarfs- und verbrauchergerechte Produktinnovationen. Die Beurteilung erfolgt unabhängig sowohl durch die Jury als auch durch die User. Als Grundlage der Beurteilung dienen die Kriterien Design, Funktionalität bzw. Bedienkomfort, Produktnutzen, Materialqualität, Ergonomie sowie die Eigenschaften in puncto Nachhaltigkeit, Ökologie und Langlebigkeit. zu sehen ist die Hall of innovation unter <https://lifestyleinnovationaward.de/hall-of-innovation-22-23/>

Der Glasduschen-Hersteller glassdouché wurde ohne Eigeninitiative mit seiner Duschrückwand-Serie HELENE nominiert – und für Design und Funktionalität ausgezeichnet. glassdouché HELENE ist keine "eigenständige" Duschkabine, sondern ein Add-on für die Duschrückwand. Es zeigt, dass sich auch scheinbar unverbesserliche Produkte erweitern, verschönern und sinnvoll ergänzen lassen. Die Vielfalt der Motive, die Auswahl der Farben und der Spielraum hinsichtlich Größe korrespondiert mit dem uneingeschränkten Einsatzspektrum von glassdouché HELENE: Sie entfaltet ihre Pracht in den Dusch-Nischen, Viertelkreis-, Fünfeck- und Wand-Duschen von glassdouché und natürlich auch in den Modellen anderer Marken-Hersteller.

Kurzfassung/Teaser/Meta-Description für die Veröffentlichung auf Ihren Online- und Social-Media-Kanälen:

Die Duschrückwand-Serie HELENE von glassdouché wurde beim Lifestyle Innovation Award 2022/23 für Design und Funktionalität ausgezeichnet.

Weiterführende Informationen erhalten Sie gerne bei der

Glassdouché GmbH
Mobilstraße 2
79423 Heitersheim
Telefon 07634 5945-0
info@glassdouché.de
www.glassdouché.de

Ansprechpartnerin für die Presse

Carola Sailer
DRWA Media
Erbprinzenstraße 11
79098 Freiburg
Telefon 0761 156207-10
presse@drwa.de
drwa-media.de/glassdouché

Ansprechpartnerin im Unternehmen

Sina Hofer
Glassdouché GmbH
Mobilstraße 2
79423 Heitersheim
Telefon 07634 5945-123
sina.hofer@glassdouché.de
www.glassdouché.de
fb.com/glassdouché
instagram.com/glassdouché

[facebook](#)

[instagram](#)

– Ende – 1.688 Zeichen (Text mit Überschrift, inkl. Leerzeichen)

[ZIP downloaden](#) (.pdf, .txt, .jpg)

Die Glassdouche GmbH ist der Inbegriff für die schöne Entwicklung des Badezimmers zum modernen Wellness- und Wohlfühlraum: Das Familienunternehmen aus dem südbadischen Heitersheim entwickelt, produziert und vertreibt seit fast 40 Jahren rahmenlose, technologisch, qualitativ und ästhetisch herausragende Duschabtrennungen und Duschkabinen für zeitgemäße Bäder anspruchsvoller Ein- und Mehrfamilienhäuser, Wohnanlagen, Hotels und Kliniken. Duschen von glassdouche finden sich ausschließlich in den professionellen Ausstellungen des Sanitärgrößhandels, sind exklusiv über das Fachhandwerk zu beziehen und werden individuell nach Aufmaß gefertigt.

[DE_LIA_Signet22-23_SA-Glassdouche_RGB.jpg](#)

Die Duschrückwand-Serie HELENE von glassdouche wurde beim Lifestyle Innovation Award 2022/23 für Design und Funktionalität ausgezeichnet.


Bildquelle: Glassdouche



[glassdouche-margarethe-helene-fineart-01.jpg](#)

Glassdouche Modell 270 (Eck-Dusche mit zwei festen Seitengläsern und zwei Türen), montiert mit Pendeltür-Beschlägen (Schwenkbereich 180°) der Serie MARGARETHE und Duschrückwand HELENE, Motiv "FineArt".


Bildquelle: Glassdouche



[glassdouche-josephine-helene-jungleworld-02.jpg](#)

Wer überwiegend badet, aber trotzdem nicht ganz auf eine Möglichkeit zum Duschen verzichten möchte, entscheidet sich am besten für die "Badewanne mit faltbarem Badewannenaufsatz": Hier mit einem festen Seitenglas, montiert mit dem glassdouche Multiprofil, sowie zwei beweglichen Gläsern, verbunden durch Beschläge JOSEPHINE. Dazu eine LED-Leuchtwand HELENE, Motiv Jungleworld.


Bildquelle: Glassdouche



[glassdouche-josephine-helene-greenwood-01.jpg](#)

Waldbaden im Stadthaus-Bad: Duschnische JOSEPHINE von glassdouche, Modell 121 F, ergänzt mit der LED-Dusch-Rückwand HELENE, Design-Motiv Greenwood, ebenfalls von glassdouche.

Bildquelle: Glassdouche



[glassdouche-josephine-helene-doublecalla-02.jpg](#)

glassdouche LED-Leuchtwand HELENE, Motiv Doublecalla.

Bildquelle: Glassdouche



Der vollständige, offene Text sowie Druckdaten der Bilder stehen online zur Verfügung:

drwa-media.de/glassdouche/text/140/lifestyle-innovation-award-2022