

03.06.2026

Sommersonnwende, Badezimmermomente

Sommersonnwende – wer denkt da nicht an den hohen Norden mit seinen wunderbar endlos langen Sommernächten.

Sommersonnwende – wer denkt da nicht an den hohen Norden mit seinen wunderbar endlos langen Sommernächten. Skandinavien gilt vielen als Synonym für ein lässiges Lebensgefühl und als Inbegriff für gutes Design. Beides Aspekte, die auch im Badezimmer eine nicht unbedeutende Rolle spielen. Eine Glasdusche der Serie MARGARETHE von glassdouche verleiht dem Bad eine skandinavisch anmutende Ästhetik: 8 mm starke Einscheiben-Sicherheitsgläser kombiniert mit innenseitig bündig verankerten Pendeltür-Beschlägen, inkl. Hebe-Senk-Funktion und automatischer Arretierung; die rahmenlosen Gläser in den Wunschmaßen; erhältlich als Dusch-Nische, Eck-, Viertelkreis-, Fünfeck-Duschen oder Raum-Dusche. Hier zu sehen glassdouche MARGARETHE als Eckdusche, Modell 270, mit zwei festen Seiten- und zwei Pendeltürgläsern, Länge 120 cm, Breite 90 cm, Höhe 200 cm. Design und Funktionalität, die sich in allen Breitengraden sehen lassen können – und zu allen Jahreszeiten!

Weiterführende Informationen erhalten Sie gerne bei der

Glassdouche GmbH
Mobilstraße 2
79423 Heitersheim
Telefon 07634 5945-0
info@glassdouche.de
www.glassdouche.de
[facebook](#)
[instagram](#)

– Ende – 954 Zeichen (Text mit Überschrift, inkl. Leerzeichen)

[ZIP downloaden](#) (.pdf, .txt, .jpg)

Die Glassdouche GmbH ist der Inbegriff für die schöne Entwicklung des Badezimmers zum modernen Wellness- und Wohlfühlraum: Das Familienunternehmen aus dem südbadischen Heitersheim entwickelt, produziert und vertreibt seit fast 40 Jahren rahmenlose, technologisch, qualitativ und ästhetisch herausragende Duschartungen und Duschkabinen für zeitgemäße Bäder anspruchsvoller Ein- und Mehrfamilienhäuser, Wohnanlagen, Hotels und Kliniken.

Ansprechpartnerin für die Presse

Carola Sailer
DRWA Media
Erbprinzenstraße 11
79098 Freiburg
Telefon 0761 156207-10
presse@drwa.de
drwa-media.de/glassdouche

Ansprechpartnerin im Unternehmen


Sina Hofer
Glassdouche GmbH
Mobilstraße 2
79423 Heitersheim
Telefon 07634 5945-123
sina.hofer@glassdouche.de
www.glassdouche.de
fb.com/glassdouche

Duschen von glassdouche finden sich ausschließlich in den professionellen Ausstellungen des Sanitärgrößhandels, sind exklusiv über das Fachhandwerk zu beziehen und werden individuell nach Aufmaß gefertigt.

[**glassdouche-margarethe-05.jpg**](#)

MARGARETHE von glassdouche als Eckdusche, Modell 270, mit zwei festen Seiten- und zwei Pendeltürgläsern, Länge 120 cm, Breite 90 cm, Höhe 200 cm.

Bildquelle: Glassdouche



[**glassdouche-margarethe-28.jpg**](#)

Unter dem IF-prämierten Design der Beschläge von glassdouche verbirgt sich ausgefeilte Technik: Der Schwenkbereich von 180° erlaubt das Öffnen und Schließen der Dusch-Türen in beide Richtungen, unterstützt von Hebe-Senk-Technologie und automatischer Arretierung am Anschlag.


Bildquelle: Glassdouche



[**glassdouche-margarethe-06.jpg**](#)

MARGARETHE von glassdouche: 8 mm starke Einscheiben-Sicherheitsgläser kombiniert mit innenseitig bündig verankerten Pendeltür-Beschlägen, inkl. Hebe-Senk-Funktion und automatischer Arretierung; die rahmenlosen Gläser in den Wunschmaßen; erhältlich als Dusch-Nische, Eck-, Viertelkreis-, Fünfeck-Duschen oder Raum-Dusche.


Bildquelle: Glassdouche



[**glassdouche-margarethe-04.jpg**](#)

Eine Glasdouche der Serie MARGARETHE von glassdouche verleiht dem Bad eine skandinavisch anmutende Ästhetik.

Bildquelle: Glassdouche



Der vollständige, offene Text sowie Druckdaten der Bilder stehen online zur Verfügung:

[**drwa-media.de/glassdouche/text/146/sommersonnwende-badezimmermomente**](https://drwa-media.de/glassdouche/text/146/sommersonnwende-badezimmermomente)