

01.06.2023

Schwarz statt Chrom: Der Beschlag als Hauptdarsteller

Die Rolle von Badezimmer-Armaturen und -Beschlügen ist eigentlich klar definiert: Sie müssen perfekt funktionieren und sollen sehr schön aussehen, zugleich aber möglichst nicht auffallen und schon gar nicht stören. In den "Drehbüchern" der Innenarchitektur und Badgestaltung spielen sie daher oft nur Nebenrollen.

Mit brillanten Auftritten in unzähligen Bädern haben die schönen und funktionalen Dusch-Beschläge von glassdouche ihre vielfältigen Fähigkeiten unter Beweis gestellt – und sich wiederholt für höhere Aufgaben empfohlen: Die Hauptrolle auf der "Badezimmer-Bühne".

Im neuen glassdouche Badezimmer-Vorschlag steht eine Dusche vom Typ 230 mit einem festen Seitenglas und zwei Türgläsern. Den entscheidenden Akzent setzen die ausdrucksstarken Design-Beschläge der Serie AUGUSTINA von glassdouche: Durch ihren matt-schwarzen Auftritt vor der schönen Kulisse aus hellblauen Wänden und großflächigen Marmorfliesen haben sie Chrom komplett vom "Set" verbannt – und der Badezimmer-Gestaltung zu einer überraschenden, spannenden Wendung verholfen! Das Happy-End: Ein Bad, das man immer wieder gerne sieht; eine Dusche mit dem Potential zum Serienstar.

Weiterführende Informationen erhalten Sie gerne bei der

Glassdouche GmbH
Mobilstraße 2
79423 Heitersheim
Telefon 07634 5945-0
info@glassdouche.de
www.glassdouche.de
fb.com/glassdouche

– Ende – 1.205 Zeichen (Text mit Überschrift, inkl. Leerzeichen)

[ZIP downloaden](#) (.pdf, .txt, .jpg)

Die Glassdouche GmbH ist der Inbegriff für die schöne Entwicklung des Badezimmers zum modernen Wellness- und Wohlfühlraum: Das Familienunternehmen aus dem südbadischen Heitersheim entwickelt, produziert und vertreibt seit fast 40 Jahren rahmenlose, technologisch,

Ansprechpartnerin für die Presse

Carola Sailer
DRWA Media
Erbprinzenstraße 11
79098 Freiburg
Telefon 0761 156207-10
presse@drwa.de
drwa-media.de/glassdouche

Ansprechpartnerin im Unternehmen

Sina Hofer
Glassdouche GmbH
Mobilstraße 2
79423 Heitersheim
Telefon 07634 5945-123
sina.hofer@glassdouche.de
www.glassdouche.de
fb.com/glassdouche

qualitativ und ästhetisch herausragende Duschtrennungen und Duschkabinen für zeitgemäße Bäder anspruchsvoller Ein- und Mehrfamilienhäuser, Wohnanlagen, Hotels und Kliniken.

Duschen von glassdouche finden sich ausschließlich in den professionellen Ausstellungen des Sanitärgrößhandels, sind exklusiv über das Fachhandwerk zu beziehen und werden individuell nach Aufmaß gefertigt.

[glassdouche-augustina-23.jpg](#)

In diesem glassdouche Badezimmer-Vorschlag steht eine Dusche vom Typ 230 mit einem festen Seitenglas und zwei Türgläsern. Den entscheidenden Akzent setzen die ausdrucksstarken Design-Beschläge der Serie AUGUSTINA von glassdouche.


Bildquelle: Glassdouche



[glassdouche-augustina-22.jpg](#)

In diesem glassdouche Badezimmer-Vorschlag steht eine Dusche vom Typ 230 mit einem festen Seitenglas und zwei Türgläsern. Den entscheidenden Akzent setzen die ausdrucksstarken Design-Beschläge der Serie AUGUSTINA von glassdouche.


Bildquelle: Glassdouche



[glassdouche-augustina-21.jpg](#)

In diesem glassdouche Badezimmer-Vorschlag steht eine Dusche vom Typ 230 mit einem festen Seitenglas und zwei Türgläsern. Den entscheidenden Akzent setzen die ausdrucksstarken Design-Beschläge der Serie AUGUSTINA von glassdouche.


Bildquelle: Glassdouche



[glassdouche-augustina-20.jpg](#)

In diesem glassdouche Badezimmer-Vorschlag steht eine Dusche vom Typ 230 mit einem festen Seitenglas und zwei Türgläsern. Den entscheidenden Akzent setzen die ausdrucksstarken Design-Beschläge der Serie AUGUSTINA von glassdouche.

Bildquelle: Glassdouche



Der vollständige, offene Text sowie Druckdaten der Bilder stehen online zur Verfügung:

drwa-media.de/glassdouche/text/118/schwarz-statt-chrom-der-beschlag-als-hauptdarsteller